



ФЕДЕРАЛЬНАЯ СЛУЖБА  
ГОСУДАРСТВЕННОЙ СТАТИСТИКИ

# Итоги развития промышленности Кабардино-Балкарской Республики



за январь-ноябрь 2022 года



ФЕДЕРАЛЬНАЯ СЛУЖБА  
ГОСУДАРСТВЕННОЙ СТАТИСТИКИ

# Итоги развития промышленности

Кабардино-Балкарской Республики

за январь-ноябрь 2022 года

**01** ПОКАЗАТЕЛИ ПРОМЫШЛЕННОГО ПРОИЗВОДСТВА

**02** ПОКАЗАТЕЛИ ПРОМЫШЛЕННОГО ПРОИЗВОДСТВА  
ПО ВИДАМ ЭКОНОМИЧЕСКОЙ ДЕЯТЕЛЬНОСТИ

**03** ПРОИЗВОДСТВО ПИЩЕВЫХ ПРОДУКТОВ И  
НЕПРОДОВОЛЬСТВЕННЫХ ТОВАРОВ

\* Ежемесячные данные оперативной статистики





## Показатели промышленного производства

# ИНДЕКСЫ ПРОМЫШЛЕННОГО ПРОИЗВОДСТВА ЗА ЯНВАРЬ-НОЯБРЬ 2022 г.



ИПП

102,6



Добыча полезных ископаемых

105,8



Обработывающие производства

99,3

Обеспечение электрической энергией, газом и паром; кондиционированием воздуха



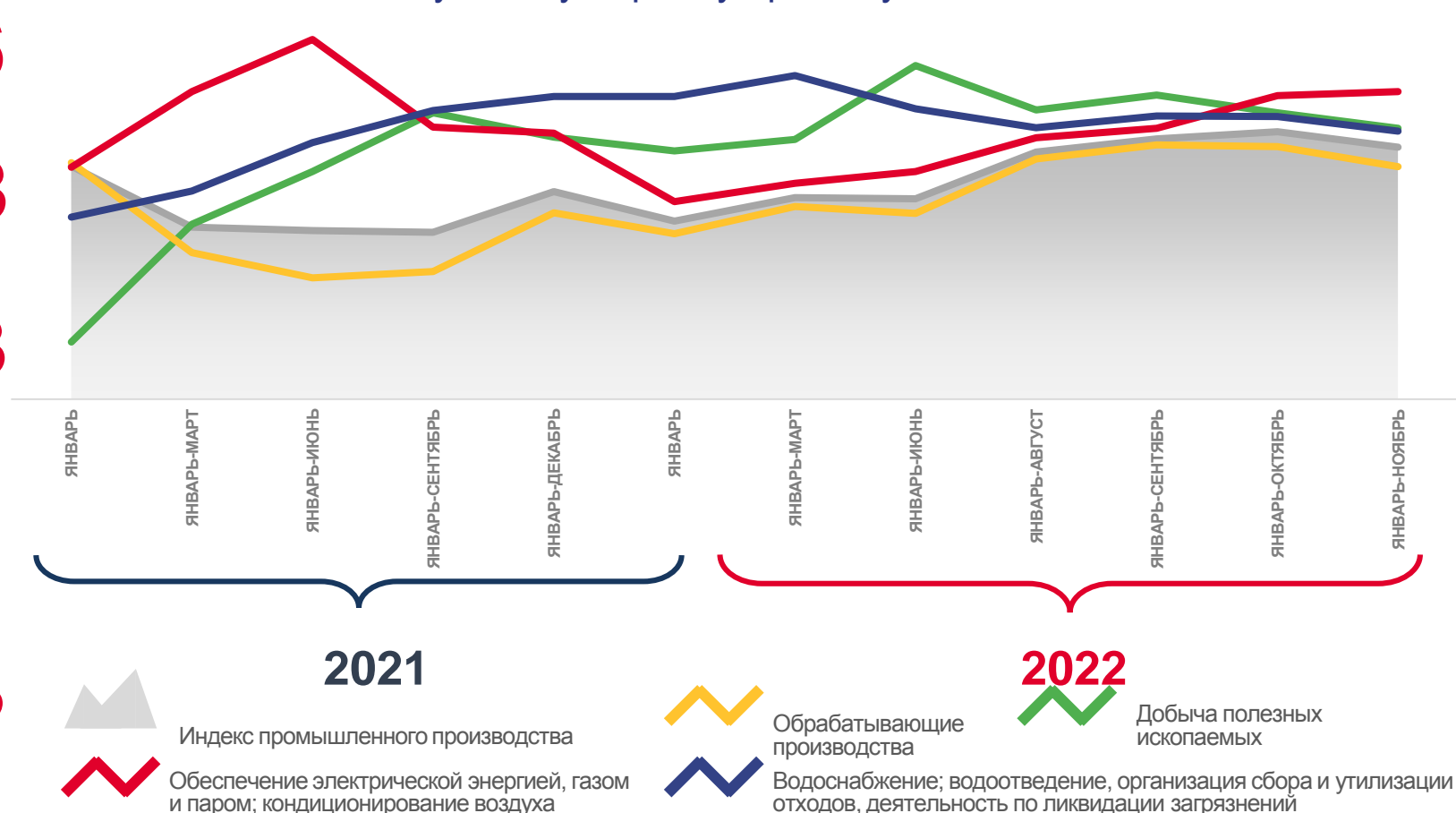
112

Водоснабжение; водоотведение, организация сбора и утилизации отходов, деятельность по ликвидации загрязнений



105,3

в % к соответствующему периоду предыдущего года



# ОТГРУЖЕНО ТОВАРОВ, ВЫПОЛНЕНО РАБОТ И УСЛУГ СОБСТВЕННЫМИ СИЛАМИ ПО ПРОМЫШЛЕННЫМ ВИДАМ ДЕЯТЕЛЬНОСТИ

Отгрузка товаров,  
работ и услуг  
за январь-ноябрь 2022 г.

**52 281** млн руб.

Удельный вес отдельных промышленных видов деятельности в общем объеме отгрузки товаров, работ и услуг в январе-ноябре 2022 г.

в % к январю-ноябрю 2021 г.



Добыча полезных ископаемых

**169,3** ▲



Обрабатывающие производства

**99,9** ▼



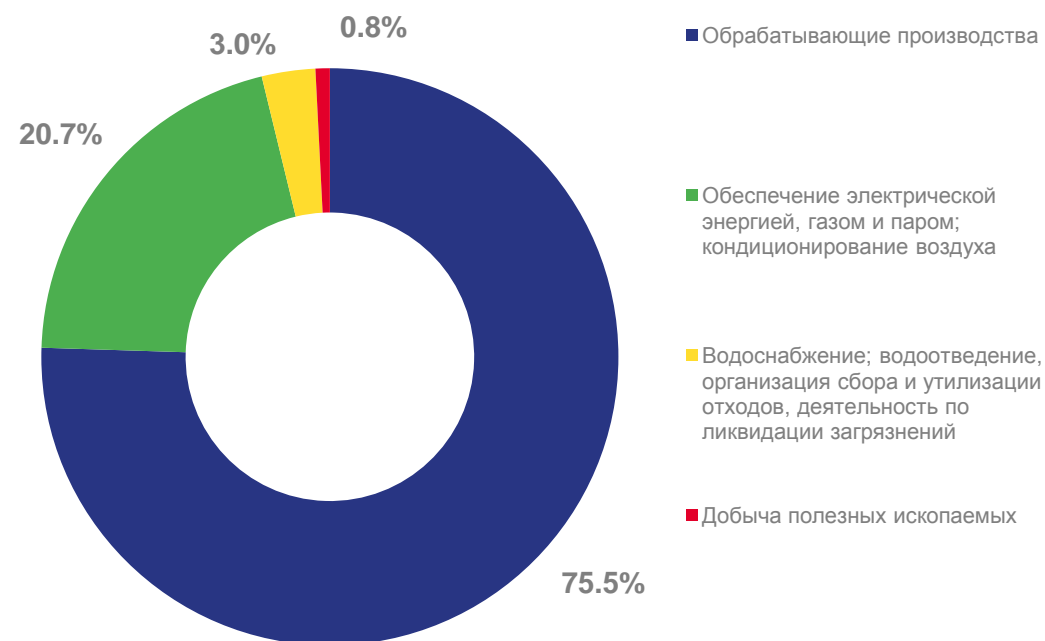
Обеспечение электрической энергией, газом и паром; кондиционирование воздуха

**121,1** ▲



Водоснабжение; водоотведение, организация сбора и утилизации отходов, деятельность по ликвидации загрязнений

**107,8** ▲



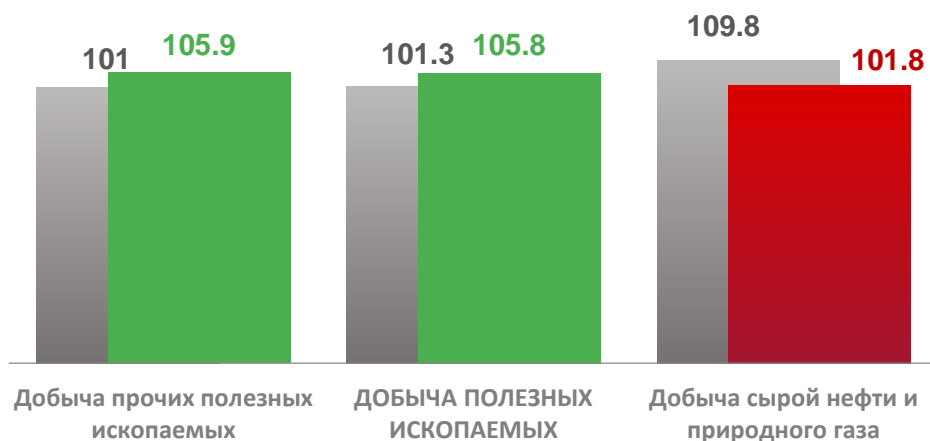


## Показатели промышленного производства по видам экономической деятельности



## ДОБЫЧА ПОЛЕЗНЫХ ИСКОПАЕМЫХ

ИНДЕКСЫ ПРОМЫШЛЕННОГО ПРОИЗВОДСТВА  
январь-ноябрь 2022 г. в % к январю-ноябрю 2021 г.



■ Январь-ноябрь 2021 г. к январю-ноябрю 2020 г.

■ Январь-ноябрь 2022 г. к январю-ноябрю 2021 г.

ОТГРУЖЕНО ТОВАРОВ  
СОБСТВЕННОГО ПРОИЗВОДСТВА,  
январь-ноябрь, млн руб.

Добыча полезных ископаемых

405,3



Добыча сырой нефти и природного газа



13,7



Добыча прочих полезных ископаемых



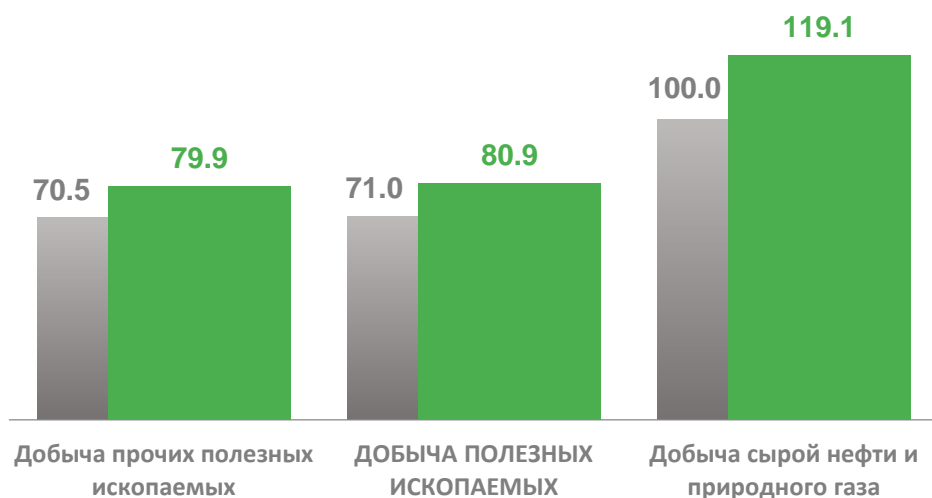
391,6





# ДОБЫЧА ПОЛЕЗНЫХ ИСКОПАЕМЫХ

ИНДЕКСЫ ПРОМЫШЛЕННОГО ПРОИЗВОДСТВА  
ноябрь 2022 г. в % к ноябрю 2021 г.



■ Ноябрь 2021 г. к ноябрю 2020 г.

■ Ноябрь 2022 г. к ноябрю 2021 г.

ОТГРУЖЕНО ТОВАРОВ  
СОБСТВЕННОГО ПРОИЗВОДСТВА,  
ноябрь, млн руб.

Добыча полезных ископаемых

**152,6**



Добыча сырой нефти и природного газа



**2,4**

Добыча прочих полезных ископаемых



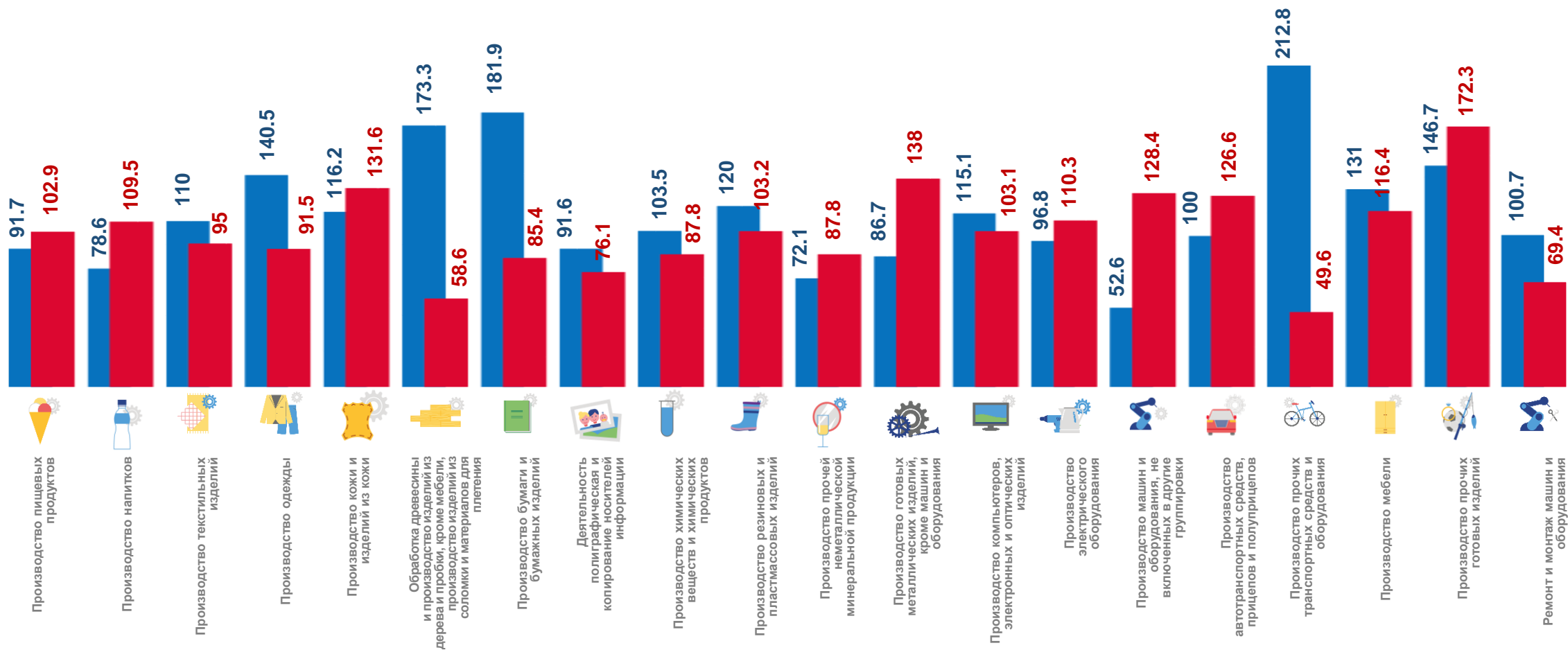
**150,2**







# ИНДЕКСЫ ПРОМЫШЛЕННОГО ПРОИЗВОДСТВА В ОБРАБАТЫВАЮЩЕЙ ПРОМЫШЛЕННОСТИ, %

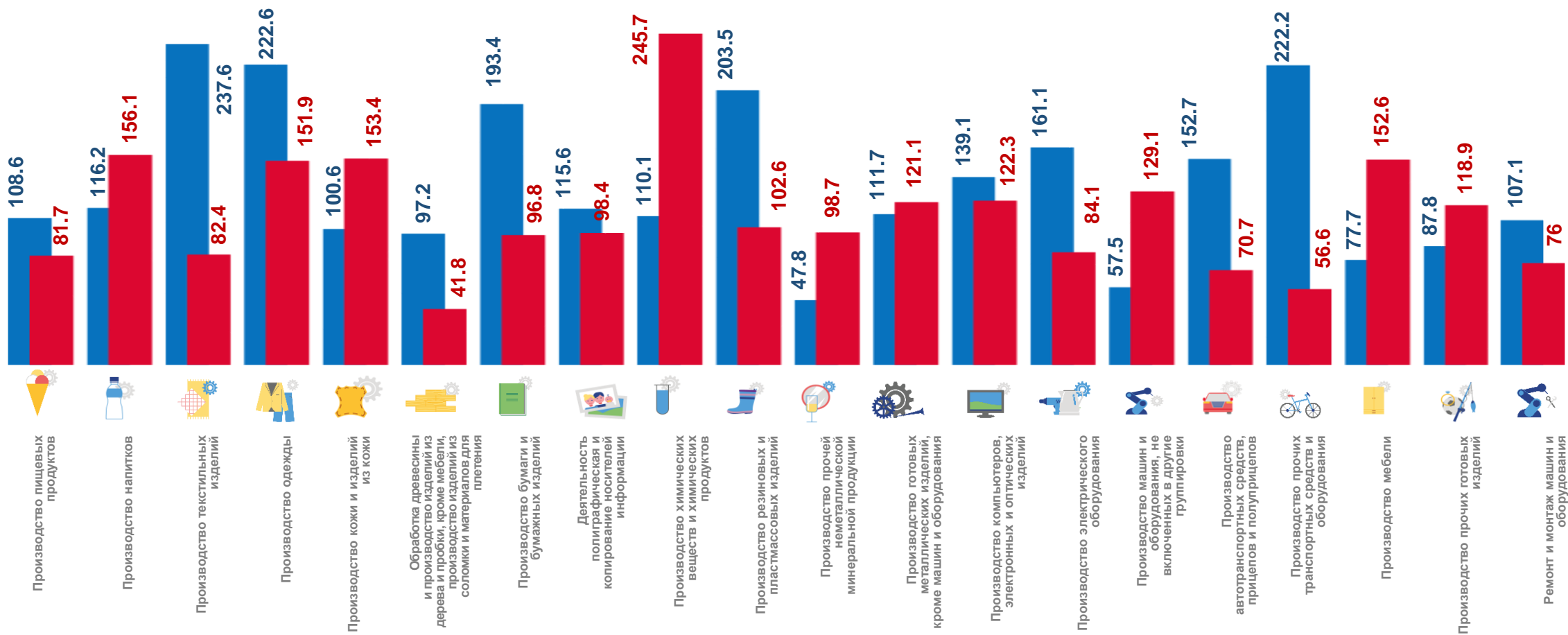


■ Январь-ноябрь 2021 г. к январю-ноябрю 2020 г.

■ Январь-ноябрь 2022 г. к январю-ноябрю 2021 г.




# ОТГРУЖЕНО ТОВАРОВ СОБСТВЕННОГО ПРОИЗВОДСТВА В ОБРАБАТЫВАЮЩЕЙ ПРОМЫШЛЕННОСТИ



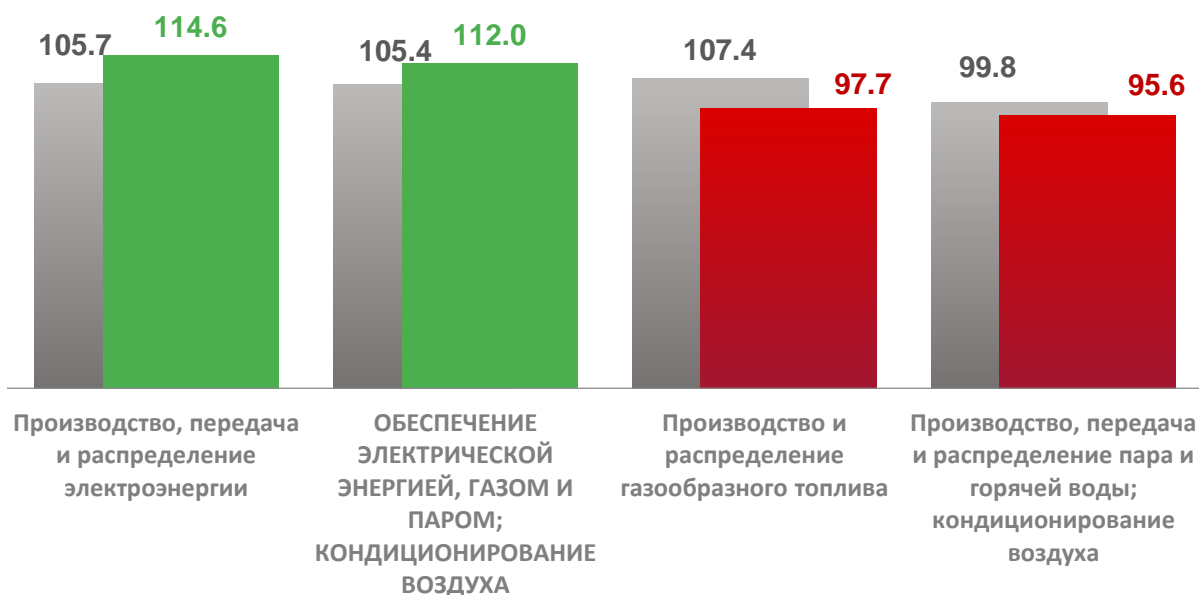
■ Январь-ноябрь 2021 г. в % к январю-ноябрю 2020 г.

■ Январь-ноябрь 2022 г. в % к январю-ноябрю 2021 г.



# ОБЕСПЕЧЕНИЕ ЭЛЕКТРИЧЕСКОЙ ЭНЕРГИЕЙ, ГАЗОМ И ПАРОМ; КОНДИЦИОНИРОВАНИЕ ВОЗДУХА


ИНДЕКСЫ ПРОМЫШЛЕННОГО ПРОИЗВОДСТВА  
январь-ноябрь 2022 г. в % к январю-ноябрю 2021 г.



■ Январь-ноябрь 2021 г. к январю-ноябрю 2020 г.  
■ Январь-ноябрь 2022 г. к январю-ноябрю 2021 г.

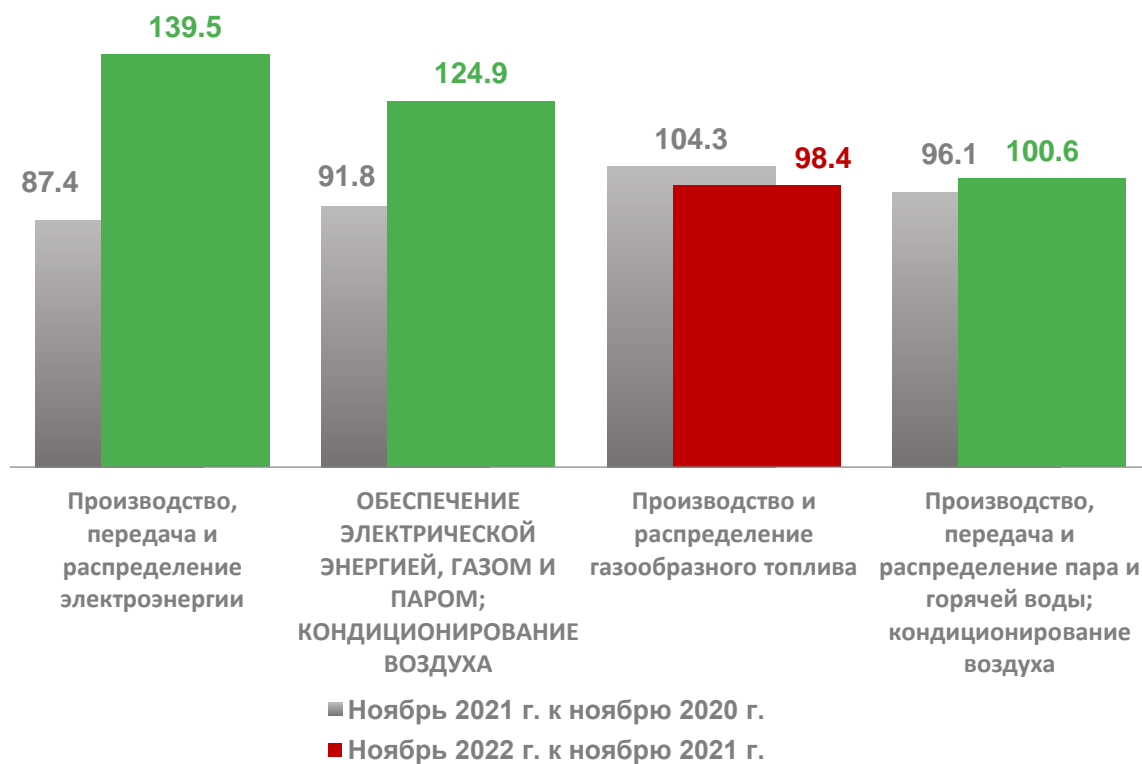
ОТГРУЖЕНО ТОВАРОВ  
СОБСТВЕННОГО ПРОИЗВОДСТВА,  
январь-октябрь, млн руб.






# ОБЕСПЕЧЕНИЕ ЭЛЕКТРИЧЕСКОЙ ЭНЕРГИЕЙ, ГАЗОМ И ПАРОМ; КОНДИЦИОНИРОВАНИЕ ВОЗДУХА

ИНДЕКСЫ ПРОМЫШЛЕННОГО ПРОИЗВОДСТВА  
ноябрь 2022 г. в % к ноябрю 2021 г.



ОТГРУЖЕНО ТОВАРОВ  
СОБСТВЕННОГО ПРОИЗВОДСТВА,  
ноябрь, млн руб.



# ВОДОСНАБЖЕНИЕ; ВОДООТВЕДЕНИЕ, ОРГАНИЗАЦИЯ СБОРА И УТИЛИЗАЦИИ ОТХОДОВ, ДЕЯТЕЛЬНОСТИ ПО ЛИКВИДАЦИИ ЗАГРЯЗНЕНИЙ

ИНДЕКСЫ ПРОМЫШЛЕННОГО ПРОИЗВОДСТВА  
январь-ноябрь 2022 г. в % к январю-ноябрю 2021 г.



ОТГРУЖЕНО ТОВАРОВ  
СОБСТВЕННОГО ПРОИЗВОДСТВА,  
январь-ноябрь, млн руб.



# ВОДОСНАБЖЕНИЕ; ВОДООТВЕДЕНИЕ, ОРГАНИЗАЦИЯ СБОРА И УТИЛИЗАЦИИ ОТХОДОВ, ДЕЯТЕЛЬНОСТИ ПО ЛИКВИДАЦИИ ЗАГРЯЗНЕНИЙ

ИНДЕКСЫ ПРОМЫШЛЕННОГО ПРОИЗВОДСТВА  
ноябрь 2022 г. в % к ноябрю 2021 г.



ОТГРУЖЕНО ТОВАРОВ  
СОБСТВЕННОГО ПРОИЗВОДСТВА,  
ноябрь, млн руб.






# Производство пищевых продуктов и непродовольственных товаров

# ПРОИЗВОДСТВО ПИЩЕВЫХ ПРОДУКТОВ

В ЯНВАРЕ-НОВАБРЕ 2022 Г.



В % К ЯНВАРЮ-НОВАБРЮ  
2021 ГОДА

 Мясо крупного рогатого скота, свинина, баранина, козлятина, конина парные, остывшие или охлажденные

84.2



 Мясо и субпродукты пищевые домашней птицы


81.4



 Изделия колбасные

32.8



 Изделия кулинарные мясные, мясосодержащие и из мяса и субпродуктов птицы охлажденные, замороженные

72.4



 Масла растительные нерафинированные


101.8



 Молоко

138.8



 Масло сливочное, пасты масляные, спреды и смеси топленые сливочно-растительные

74.3



 Сыры

80.2



 Творог

146.3



Сметана

149.2



Продукты кисломолочные (кроме творога и продуктов из творога)

138.8



Мука из зерновых культур и других растительных культур, смеси из них

87.7



Хлеб и хлебобулочные изделия

100.1



Кондитерские изделия

98.8



Продукция молочная для детского питания

9.4



Пиво, кроме отходов пивоварения

97.0



Воды минеральные природные питьевые и воды питьевые, расфасованные в емкости

79.0



Напитки безалкогольные прочие









102.2





# ПРОИЗВОДСТВО НЕПРОДОВОЛЬСТВЕННЫХ ТОВАРОВ

В ЯНВАРЕ-НОЯБРЕ 2022 Г.

	В % К ЯНВАРЮ- НОЯБРЮ 2021 ГОДА
 Изделия трикотажные или вязаные	108.1 ▲
 Костюмы и комплекты мужские текстильные	82.5 ▼
 Куртки женские текстильные	68.3 ▼
 0+ Одежда и аксессуары одежды для детей младшего возраста трикотажные	78.3 ▼
 Обувь	457.6 ▲
 Мыло туалетное жидкое	100.0
 Кирпич керамический неогнеупорный строительный	209.5 ▲
 Столы кухонные, для столовой и гостиной	100.0

